

# ネイパル砂川下見資料

(2024.4.1～)

**P 1 ～ 2 様式 H ネイパル砂川施設利用時の依頼事項について**

**P 3 ネイパル砂川での生活について**

**P 4 館内平面図 (お部屋は利用可能人数内での使用をお願いします)**

**P 5 布団 & 毛布のたたみ方と整理**

**P 6 食堂の利用について**

**P 7 料金一覧表**

(支払いは現金払いとなります。利用料と食事代は支払先が違いますので分けて御持参ください。食事代金のみ銀行振込が可能です。必ず事前連絡をお願いいたします)

**P 8 室内用スポーツ用具一覧 (事前予約をすれば使用可能です)**

**P 9 子どもの国マップ**

**P10 周辺案内図 (救急病院は砂川市立病院になります。車で 20 分程度)**

**P11 虫のトラブルについて**

## ネイパル砂川施設利用時の依頼事項について（様式 H） R6.4.1 修正版

**●御一読後、署名欄に署名をし、利用申請書とともに、利用日の 30 日前までに御提出下さい。（FAX 送信の場合は 2 枚目のみ送信）**

- 1 チェックインとチェックアウトについて  
チェックインは基本的に 14 時～17 時。チェックアウトは 13 時までとなっています。  
活動計画はこの時間に合わせて作成して下さい。
- 2 出入口及び駐車場について  
北口（国道 12 号線側）からお越してください。（東口は閉鎖中です）駐車場は施設手前  
にある利用者駐車場をご利用下さい。施設横の駐車スペースには停めないで下さい。
- 3 施設利用方法について  
施設入口で手指消毒をし、自動体温計で検温をしてから入館して下さい。
- 4 マスクの着用について  
マスクは施設内外及び活動内容等により必要と判断した場合は着用をお願いします。  
また、咳エチケットのご配慮をお願いします。
- 5 換気について  
在室中は換気を心がけてください。
- 6 食堂の利用について  
洗面所で手洗いを済ませた後に、食堂入口の備え付けの消毒液で手指消毒を実施してから  
食堂にお入り下さい。
- 7 部屋の清掃について  
宿泊室、体育館、研修室等のお部屋は、使用後に備付の清掃道具を使い清掃をお願いします。
- 8 ドライヤーの使用について  
使用可能場所は洗面所となります。同時に使用できるのは 4 台までです。22 時以降の  
ご利用はご遠慮下さい。
- 9 自動販売機について  
自動販売機は飲み物 3 台、アイス 1 台があります。両替機はありませんので、小銭の準備  
をお願いします。当施設で購入したペットボトル・缶・アイスについては、自動販売機  
横の専用ごみ箱に捨てることができます。
- 10 消灯、門限について  
22 時消灯、玄関施錠となっています。22 時から翌朝 6 時 30 分までは廊下に音が漏  
れる行為は慎んで下さい。

### 11 部屋点検について

退所日の8時45分から利用担当者立ち合いのもと部屋点検を行います。(8時45分以前に退所を希望される場合は事前にご相談ください)。

室内清掃は部屋点検前に済ませて下さい。かけ布団、毛布は所定の形にたたみ、元の位置に積み重ねて下さい。回収したごみは持ち帰りとなりますので、ごみ袋の準備をお願いします。

### 12 御持参頂くものについて

#### (1) 個人で持参するもの

- ・風呂道具 (シャンプー、リンス、石鹸又はボディークリーム、タオル類)
- ・洗面道具 (歯磨き用具、コップ (水飲み、歯磨き用)、タオル、石鹸等)
- ・上靴
- ・マスク (着用は団体判断で)
- ・除菌シート (団体が必要と判断した場合のみ)
- ・ごみ袋 (自分が出したごみを入れる袋)

#### (2) 団体で持参するもの

- ・ネパール砂川利用料金免除申請書の原本及び利用料金免除に関する証明書 (該当団体のみ職印を押印して提出)
- ・体温計 (団体が必要と判断した場合のみ)
- ・アルコール消毒液と布。または、除菌シート。(団体が必要と判断した場合のみ)
- ・ゴミ袋 (ごみは全て持ち帰りになります)

### 13 利用制限 (休館) について

施設維持管理上その他公益上やむを得ない事態が発生したときは、北海道立青少年体験活動支援施設条例第10条第2項の規定により、利用できなくなることがあります。

○全ての項目を確認し、依頼事項に同意しました。また、利用者全員に周知します。

<b>代表者署名</b>	団体名
	氏 名

# ネイパル砂川での生活について

様



ご利用ありがとうございます。  
うございます。

## 1 施設の使い方

- (1) チェックインは 14:00 以降、チェックアウトは 13:00 までです。この時間以外を希望する場合はご相談下さい。
- (2) 宿泊室は右の「○」の部屋です。
- (3) 外靴は玄関の部屋名と同じ靴箱へ入れて下さい。
- (4) 上靴は持参してください。部屋に入る時は入口の靴箱へ入れて下さい。
- (5) 駐車は、キャンプ場併用の「利用者駐車場」へお願いします。
- (6) 入浴時間：19:00～22:00  
使用後は桶や椅子の整頓をお願いします。  
終了時間までに入浴を終えてくださいますよう、お願いします。
- (7) 消灯・門限は、22:00です。
- (8) 出発日は、8:45にネイパル職員といっしょに部屋点検をします。  
荷物を指定の場所に移動し、次の確認をしてください。  
 シーツ・枕カバーをリネン室へ       ふとんや毛布をもとどおりたたむ  
 カーテンをたばねる       ゴミや忘れ物がないか  
※確認できたら事務室に声をかけてください。
- (9) その他  
 所内では、ガムを禁止していますのでご協力ください。  
 活動場所使用後は、机・いすや道具などをもとどおりにし、消灯してください。

すずらん		ななかまど	
たんぼぼ		しらかぼ	
ききょう		くるみ	
なでしこ		さくら	
すみれ		とどまつ	
りんどう		かえで	
あざみ		こぶし	
ピンネシリ		石山	
やまばと		きつつき	
保健室		談話室	




## 2 食事

- (1) 食事時間 【朝食 7:30～8:30】【昼食 12:00～13:00】【夕食 17:15～18:30】  
セルフサービスですので、自分で準備、後片付けをしてください。

## 3 ベッドメイク

- (1) 16:00以降にリネン室から、一人シーツ2枚、枕カバー1枚を持ってきます。
- (2) シーツの間に入って寝ます。  
出発日はシーツと枕カバーをリネン室横の袋に入れ、ふとんや毛布をもとどおりにたたみます。

折り目は美しくそろえて、ふとん、毛布、枕の順



## 4 その他

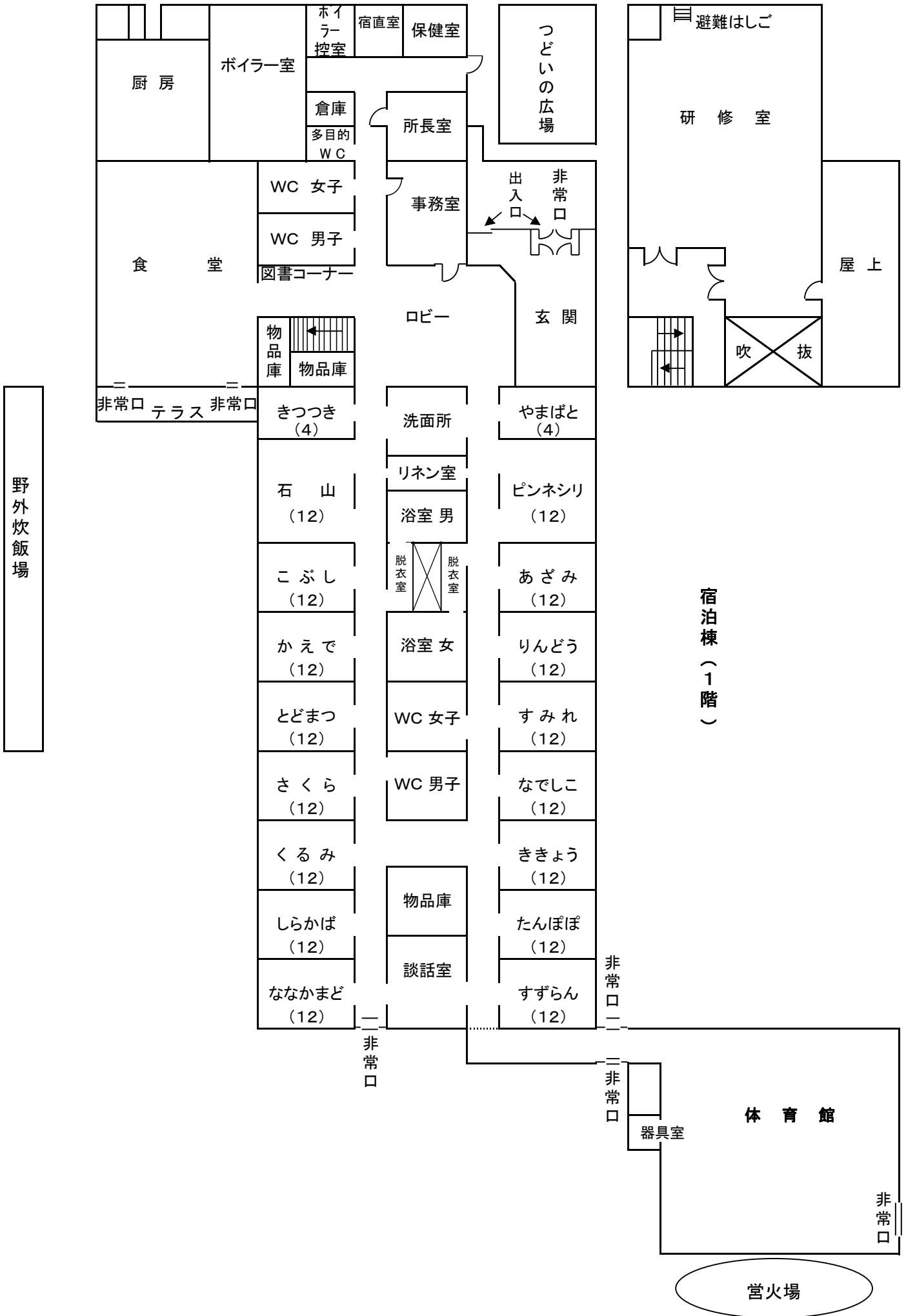
- (1) 出発までに、「利用者アンケート」の提出をお願いします。
- (2) 非常口・避難経路をご確認ください。
- (3) 夜間（17:30以降）に傷病者が出た場合は警備に報告した後、砂川市立病院（54-2131）へ直接連絡してください。
- (4) 施設維持管理上その他公益上やむを得ない事態が発生したときは、条例第10条第2項の規定により、利用できなくなることがありますので、あらかじめご了承ください。
- (5) 新型コロナウイルス等感染拡大の状況により、マスク等のお願いや、人数、活動、食事の提供等に制限がかかる場合があります。



# ネイパル砂川 平面図

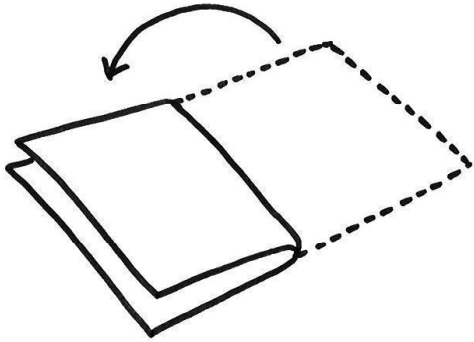
管理棟(1階)

研修棟(2階)




# 布団&毛布のたたみ方と整理


① 長い方を半分に折ります



② 布団はここまで

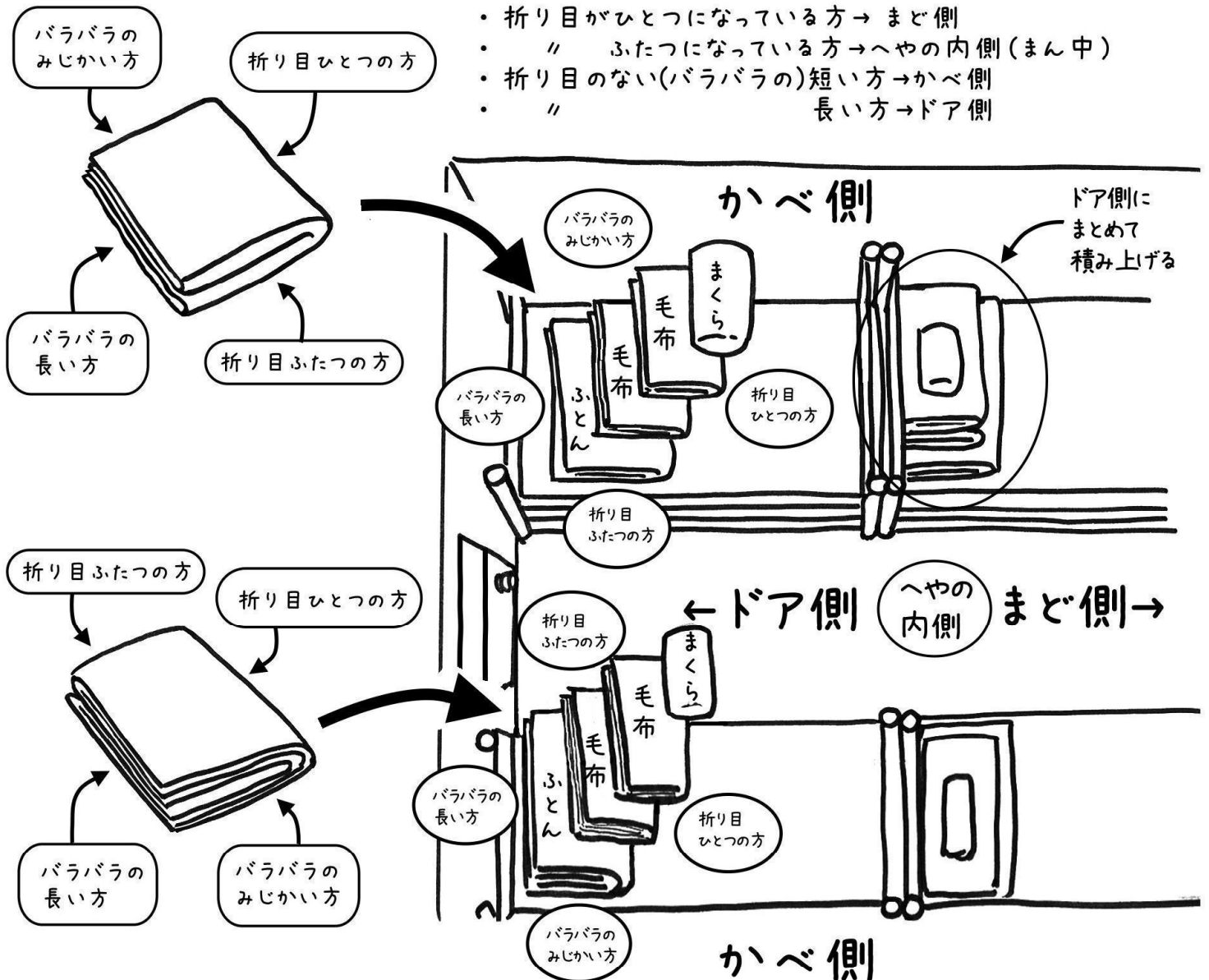


③ 毛布はここまで



④ ふとん、毛布、まくらはベッドのドア側の方にまとめて積み上げます。  
積み上げるときには布団と毛布の向きに注意してください。

- ・ 折り目がひとつになっている方 → まど側
- ・ " ふたつになっている方 → へやの内側 (まん中)
- ・ 折り目のない(バラバラの)短い方 → かべ側
- ・ " 長い方 → ドア側



# 食堂の利用について

## ★食事も社会性を育てる場として…

- 洗面所で手をきれいに洗い、食堂入口で消毒してから食堂に入りましょう。
- 食事の準備、片付け(ごはんの盛り付けやテーブルふき等)は協力して行いましょう。
- あいさつして、マナーを守っていただきましょう。(歩きながら食べたり、大声で話すことはつしみましょう。)
- バイキングの時は、栄養や後の人のことを考えてバランスよく盛り付けましょう。

## ★食事の時間

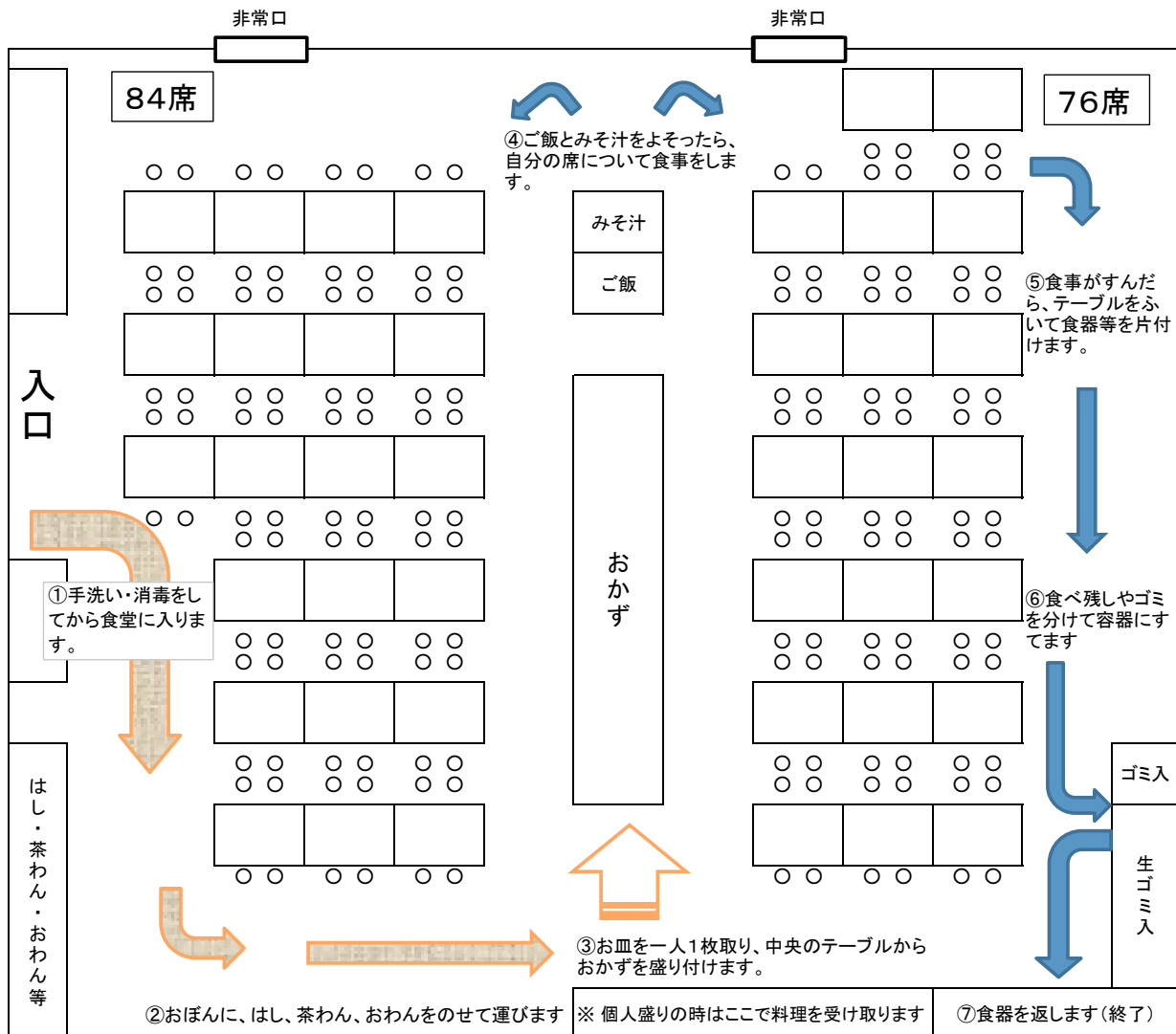
時間内に食べ終わるようご協力をお願いします。予定が変わる場合はご相談ください。

- 夕食 17:15~18:30
- 朝食 7:30~ 8:30
- 昼食 12:00~13:00



## ★食堂の使い方

※食事をとるテーブルは、こちらで割り振らせていただきます。  
 ※食後、使用したテーブルはテーブル拭きで拭いてください。テーブルに何も無い状態で退室します。





# 「ネパール砂川」料金一覧表



## 施設利用料

R6.4.1適用

	区 分	料金		備 考
		宿泊(1泊)	日帰り	
利用料(1名分)	3歳以下の幼児	無料	無料	※「減免規定」あり(利用料のみ)
	4歳以上の幼児	340		
	小・中学生及びこれに準ずる者	670	200	
	高・大学生及びこれに準ずる者	980		
	上記のいずれかに該当する保護者及び引率者並びにこれらに順ずる者	2,180		
	上記のいずれにも該当しない者(4歳未満の者を除く)	3,780		



## 食事・弁当・教材等

<おことわり>  
 下記ものは、当施設で、宿泊または日帰りで利用して研修を行う団体にのみ斡旋提供するものです。当施設を利用しない方への小売販売は行っておりませんのでご了承ください。

食 事									
	区 分	摘 要	料 金						
			朝食	昼食	夕食				
食事(1食分)	通常食	未就学児(3歳以上)	各1食料金	400	520	630			
		小・中学生	//	580	580	800			
		高校生以上	//	690	580	900			
							飲み物		
	弁当	幕の内弁当	昼のみ	630 (ウーロン茶(200ml)付)			お茶	150	130
		おにぎり弁当	昼のみ	580 (ウーロン茶(200ml)付)			ジュース	150	130
幼児向おにぎり弁当		昼のみ	480 (ウーロン茶(200ml)付)			スポーツドリンク	150	-	

教 材 等																	
	品 名		摘 要	料 金	ク ラ フ ト	品 名		摘 要	料 金								
野外炊飯	カ	レ	ー	ラ	イ	ス	バックタグ(ひも用穴付)	輪切り材(小)	1セット(1人分)	160							
	カレーライス(カット済み野菜)					//		630		輪切り材(大)	170						
	カレーライスにはお米がつきます。お米は炊いたご飯の状態でご提供することも可能です。							斜め輪切り材		180							
		石	窯	ピ	ザ	(4人以上)	昼のみ	600	キーホルダー(ひも用穴付)	輪切り材(小)	1セット(1人分)	210					
		木	炭	(3kg)	1箱	600	輪切り材(大)	220									
		ま	き	(まき割り用)	1束	900	斜め輪切り材	230									
		ま	き	(まき割り済み)	1束	1,150	ネ	ーム	プ	レ	ー	ト	1セット	200			
		ま	き	(石窯用)	1台分	1,800	コ	ー	ス	タ	ー	1セット	190				
		ス	ポ	ン	ジ	1個	50	マ	イ	箸	1セット	310					
		粉	ク	レ	ン	ザ	ー	1本	150	写	真	立	て	1セット	430		
		ポ	ン	ス	タ	ー	8ヶ入	300	表	札	1セット	370					
		液	体	中	性	洗	剤	1本	200	ウ	ッ	ド	レ	ジ	ン	1セット	450
		流しそうめん(4人以上)	そうめん(副食付)	1人	580	え	だ	エ	ン	ピ	ツ	1本	190				
そうめん台(4~8人用)	1組		550	ワ	ッ	ク	ス	ポ	ー	ル	1個	240					
その他	ファイヤーストーム焚き木	ノーマルプラン1回分	4,000	七宝焼きキーホルダー	1個	800											
	ファイヤーストーム焚き木	サービスプラン1回分	5,500	クリアラッカー	1本	700											
	ろうそく	40本	400	袋入り木エクラフトセット	1セット	330											
		1本	10	表札材料(斜め輪切り材)	1枚	600											
	火おこし用火切板	1枚	500														





## 体育館ご利用のみなさまへ

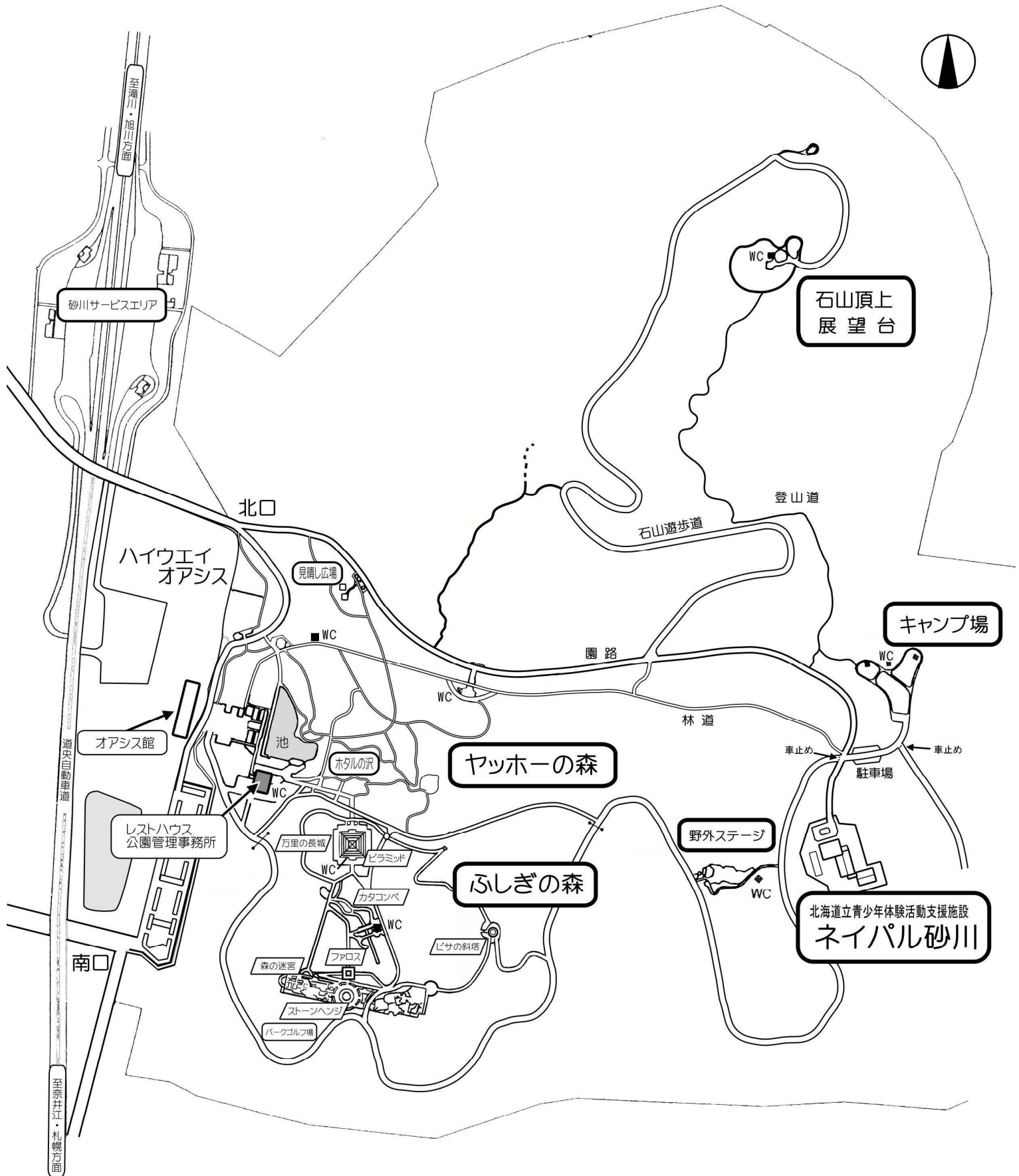
- ◆用具は、自由にお使いいただけます。(大切にお使いください。)
- ◆利用後は、後片付けと清掃をお願いします。
- ◆故障や不足等お困りの際は、職員までお知らせください。

### 《室内用スポーツ用具一覧》

令和5年4月作成

活動名等	備品等	数量等	備品等	数量等	保管場所
卓球	台	4	ネット	6	器具室
	ボール	10	ラケット	6	
バレーボール	ポール、安全カバー	2セット	ネット	2	
	ボール	7	アンテナセット	3セット	
ソフト・ミニバレーボール	延長ポール	4	ボール	4 (ゴム)	
	専用ネット	5		2 (ビニール)	
サッカー	フットサルゴール	1セット (木製平台車付)	サッカーボール (ソフト)	6	
	フットサルボール (ソフト)	2			
バスケットボール	ゴール	1セット	ボール	4	
バドミントン	ポール	3セット	ネット	5	
	シャトル	9	ラケット	8	
綱引き	綱引きロープ	1	※直径36mm×30m 小学生は25人VS25人、中学生は20人VS20人が上限		
五色綱引き	つな	6…太さ各2.5cm	(20m1本・9m2本・3m3本)		
長縄跳び		3 (10m2本・30m1本)			
マット	180cm×60cm	5			
フラフープ	フラフープ(直径82cm)	青8 赤緑白黄各1	フラフープ (直径60cm)	赤2・橙1・組立式1	
インディアカ		3			
バトン		1セット (8本入)			
ドッジボール	ボール (ソフト)	3			
ドッチビー	フライングディスク (ウレタン)	大1・中2・小2			
その他	デジタルタイマー	1	コーン	大4・小19	
	得点版	2	コーン (マーカーコーン)	38 (太さ各2.5cm)	
	空気入れ	1			
フロアカーリング	ストーン (フロッカー、ターゲット)	6セット 1セット内訳 (フロッカー赤3・黄3、ターゲット緑1)			体育館廊下 ロッカー
エアボールゲーム	エアボール、シート	2セット			
トリコロキューブ	キューブ、得点マット	4セット			
ディスクン	ディスク、ポイント、スロー指示板	2セット			
ペタンク	ボール、ピュット(的)	5セット			
モルック	モルックスキttl、モルック棒	5セット 1セット内訳 (モルックスキttl12、モルック棒1)			
キンボール	ボール	2	スコアカード	2	
	スコアカード	2	空気入用フロア	2	
玉入れ	玉 (白、赤、黄、青、緑)	各40個	かご	背負いかご赤白各2 セット	
ラダー		2			
テニボン	ラケット	4	ボール	2	
その他	ピブス (赤・黄・青・黄緑)	各11			事務室

# 子どもの国マップ

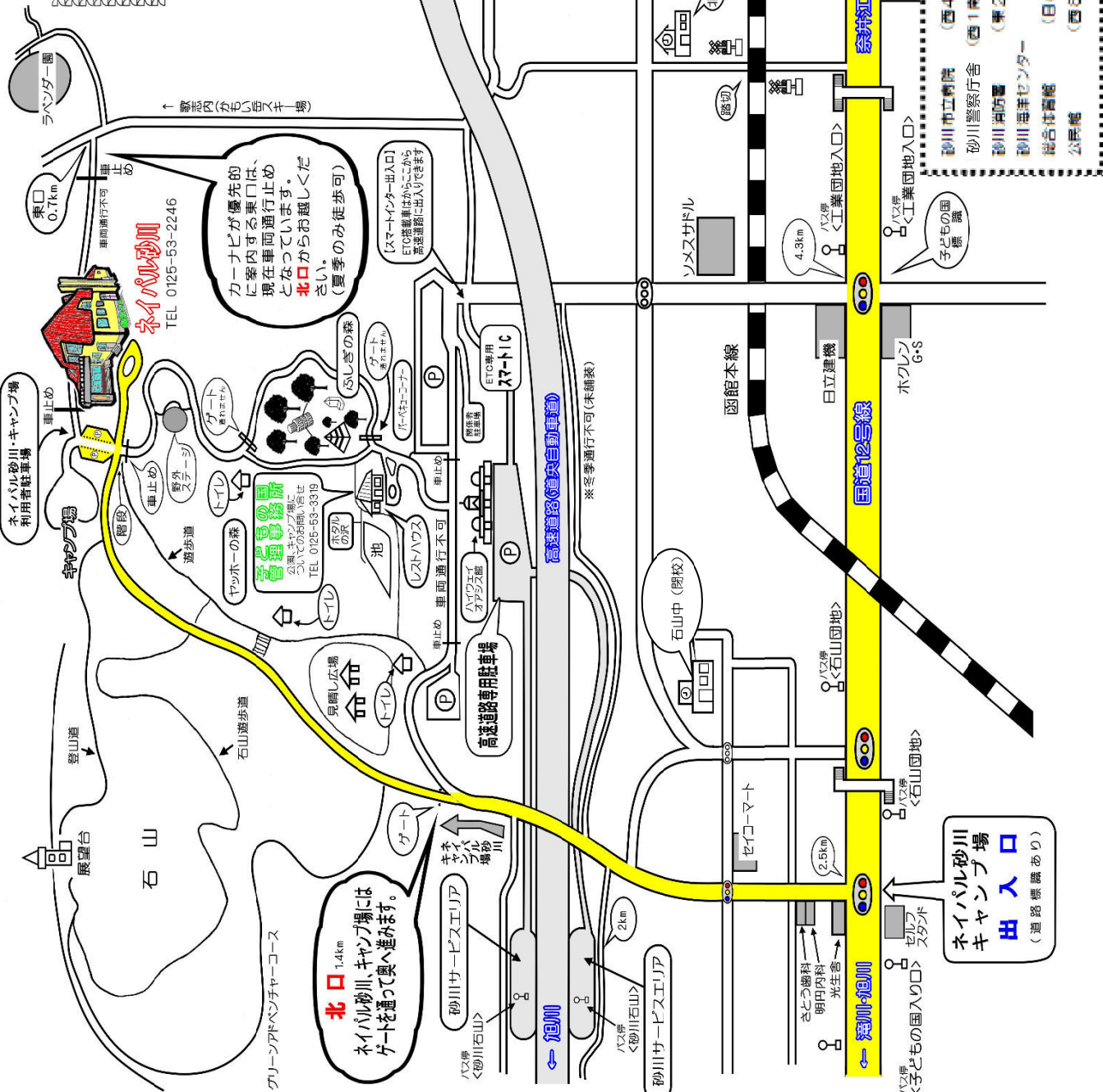


# ネイパル砂川周辺案内図

※ 図中の数字は、ネイパル砂川からのおおよその距離です



ホームページからもアクセスが確認出来ます。  
右の2次元バーコードからお越しください。



カーナビが優先的に案内する東口は、現在車両通行止めとなっております。  
北口からお越しください。(夏季のみ徒歩可)

北口 1.4km  
ネイパル砂川、キャンプ場にはゲートを通って奥へ進みます。

※冬季通行不可(未舗装)

ネイパル砂川 キャンプ場 出入口  
(道路標識あり)

# 虫によるトラブルをさける服装 など

できるだけ

団体引率者向け

安全対策 補足情報欄

※1 ダニ類は、野生のネズミ、シカ等の動物の毛に付着して移動する物があります。その為、髪の毛につくとなかなか落ちません。長髪の方は帽子に髪を完全に入れる等の注意が必要です。

※2 襟元からのダニの侵入を防ぎます。また、近くにハチが来てもタオルなどで払わないようにしてください。攻撃されたと思い襲ってきます。

※3 ダニは、体温を感知して付着します。ダニが付にくいツルツルした化繊の服が理想的です。

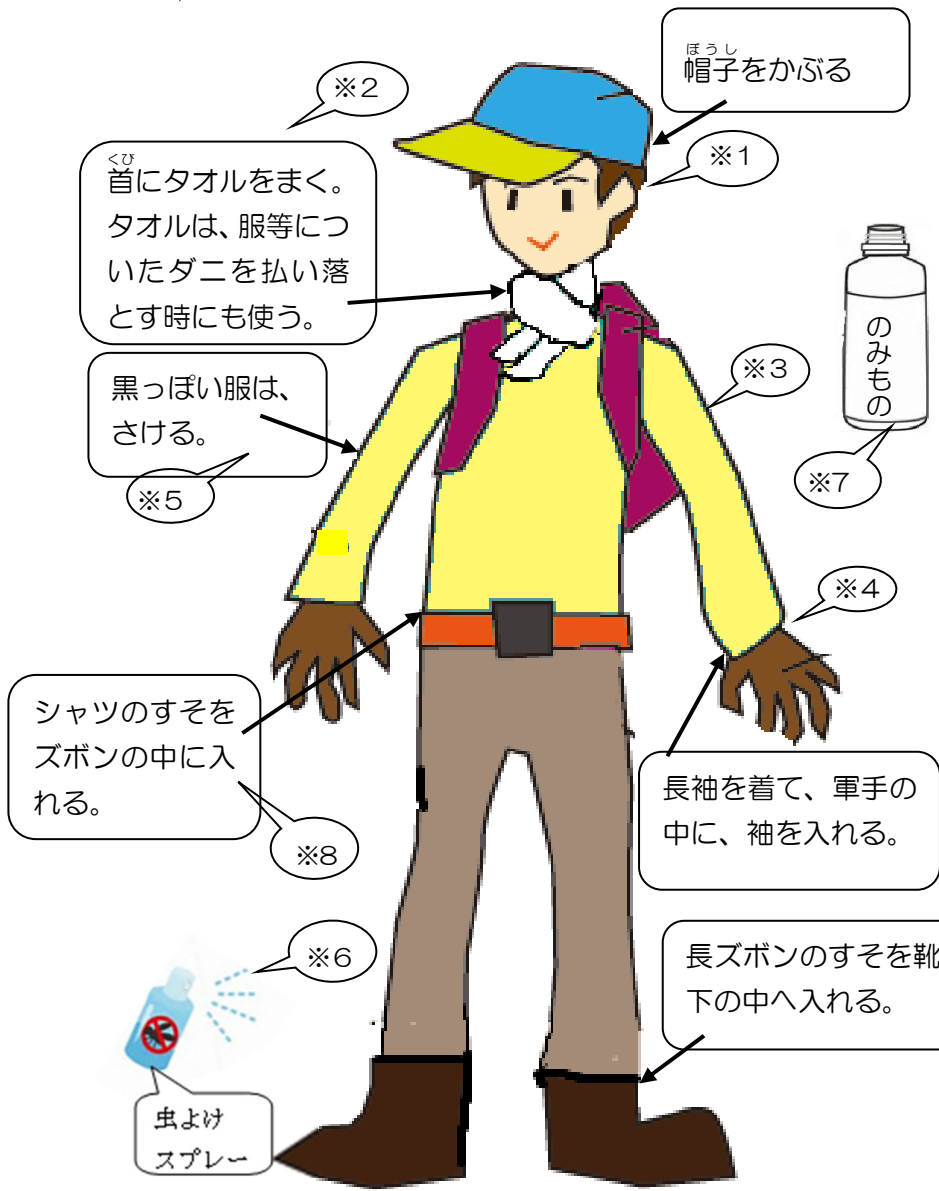
※4 暑くて半袖になったり、軍手を脱いだりした時は、ダニが服の中に入る可能性が高くなる為入念にダニを取り除いてから室内に入って下さい。

※5 黒は、ハチの攻撃性を高める色です。白っぽい服は、表面にダニが付着した時に見えやすいのでお薦めです。室内に入る前に、服の表面にダニがついていないか他人に見てもらおうと良いです。また、脱衣・入浴時などにも背中や首筋など自分の目線から見えないところを他人に見てもらってください。

※6 ディート（虫よけ成分）が含まれている市販の防虫スプレーは、マダニに対しても一定の効果がありますが、完全に防ぐことはできない為過信しないでください。また、ハチへの効果はないので、ハチを興奮させる行動はさけてください。

※7 ハチは、スポーツドリンクやジュースに含まれている砂糖や果糖の匂いに誘引されます。ハチがいると予想される環境ではさけたほうが無難です。

※8 ダニは、靴、服の表面、裏生地などへ少しずつ移動して、肉や皮が柔らかい場所を選び、吸血します。ダニが服の中へ侵入する前にダニを取り除くのが有効です。室内にはいる前などに、ガムテープを使って服・帽子などについたダニを取り除く方法も効果的です。



咬まれたり、刺されたりしてしまった時は？

団体引率者向け 危機管理情報欄

《ダニ》医療機関で除去します。無理にとろうとするとダニ体内の病原体が、人体に入る可能性がある為、触れないでください。

《ハチ》ハチの毒液には警報ホルモンが含まれている為、一人が刺されると、近くに巣があれば、短時間で沢山のハチが寄ってきます。刺された場所から、最低20m以上は離れ、二次被害を防いでください。ハチに刺された場合、ハチの種類、過去に刺された経験の有無を問わず、すぐに病院へ。ミツバチ等の弱い毒性のハチでも人によってはショック症状が出る場合があります。ハチに刺されて、病院へ行くまでの一時的な処置として、傷口周辺の毒を指で絞り出し、流水等で洗い流すと効果的です。ハチの毒は水に溶けやすい性質があります。